

04. Mai 1983



BMW Technik

Kundendienst Information




Baugruppe: 61 Allgemeine Fahrzeugelektrik	61 02 83 (1090) Seite 1 von 2	München, Mai 1983 VS-2111 tsch-bu
--	----------------------------------	--------------------------------------

In- und Ausland

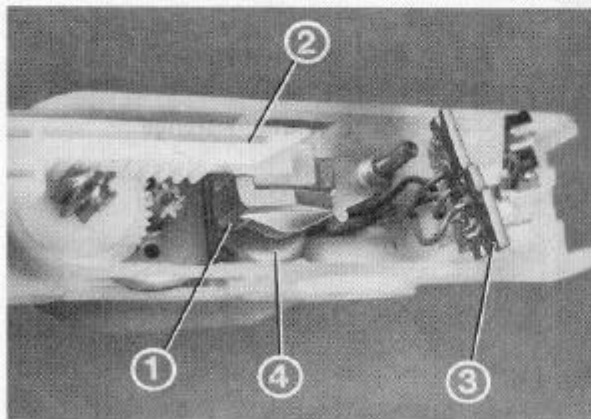
Betreff: Entriegelungssperre – Modellreihe 7

Als zusätzliche Sicherung ist in der Zentralverriegelung des 745i ab Produktionsmonat April eine sogenannte Entriegelungssperre integriert, mit der das Öffnen der Türen ausschließlich über das Fahrertürschloß möglich ist (alle anderen Fahrzeuge ab BU 83).



Über den Fahrertürschließzylinder kann durch zusätzliche Schlüsselverdrehung nach rechts, bei RL-Fahrzeugen nach links, die Zentralverriegelung blockiert werden.

Beim Abziehen des Schlüssels ist der Schließzylinder in dieser Stellung um 90° gedreht. Die Entriegelung der Fahrertür ist in dieser Stellung mechanisch blockiert.



Die Schließelemente der anderen Fahrgasttüren werden ebenfalls, gesteuert von einem Microschalter (3) in den Schließelementen, elektromotorisch verriegelt. Dabei schwenkt, durch den Stell-Motor (4) gedreht, der Verriegelungshaken (1) in die Zahnstange (2) und verhindert so die Entriegelung durch den Entriegelungsknopf der Türen. Die Türen können anschließend über die Verriegelungsknöpfe nicht mehr geöffnet werden. Eine Entriegelung ist nur mit dem Schlüssel über den Schließzylinder der Fahrertür möglich.

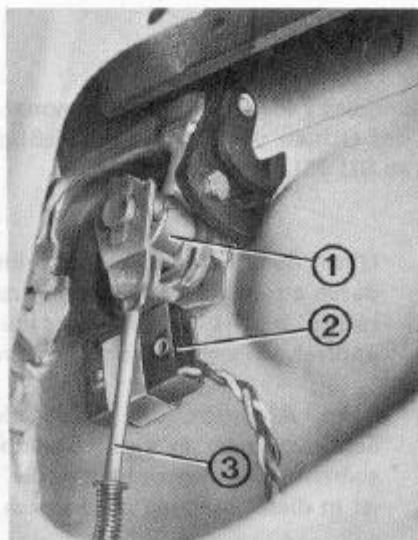
Kenntnis genommen – Pris connaissance – Noted – Tomado nota – Preso conoscenza – Gezien				
Betriebsleitung Direction Management Dirección Direzione Bedrijfsleiding	Werkstatt Atelier Workshop Taller Officina Werkplaats	Gewähr.-Sachb. Inspecteur garantie Warranty inspector Inspector garantía Ispettore garanzia Garantie-Afd.	KD-Annahme Réception clientèle Cust. reception Recepción clientela Ricezione clienti Receptie	Teledienst Service pièces détachées Spare parts service Servicio de recambios Servizio ricambi Onderdelendienst



Das Fahrzeug kann bereits über die geschlossene Fahrertür gesichert werden, wenn die restlichen Türen noch durch aussteigende Personen geöffnet sind. Die Türen verriegeln, wenn an der Fahrertür die Entriegelungssperre eingelegt wird.



Im Fall des Öffnens der Kofferraumklappe bleibt die Entriegelungssperre der Türen geschlossen.

Bei Abklemmen und Anschließen der Batterie bleibt der zuletzt ausgeführte Schaltzustand der Anlage unverändert erhalten.



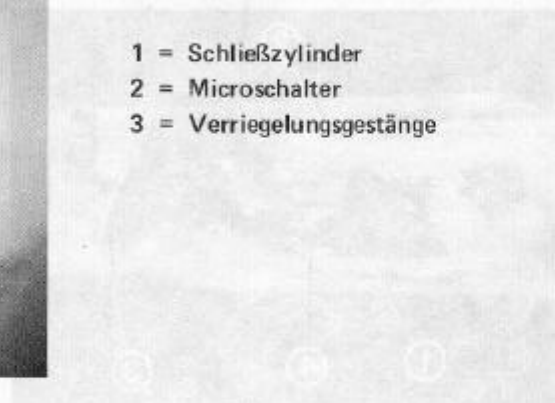
Verriegelungsposition in der Fahrertür

- Gestänge (3) blockiert Sicherungsmechanismus
- Microschalter (2) durch Nocken des Türschließzylinders (1) in Schaltposition. Stell-Motor der Schließelemente verriegeln die Zahnstange.



Öffnungsposition

- 1 = Schließzylinder
- 2 = Microschalter
- 3 = Verriegelungsgestänge



– System- und Funktionsbeschreibungen unterliegen keinem Änderungsdienst –